

# ІНТЕРАКТИВНІ ІНСТРУМЕНТИ, ТЕХНОЛОГІЇ ТА МЕТОДИ РОБОТИ ВИКЛАДАЧА ФІЛОЛОГІЧНИХ ДИСЦИПЛІН

Ососкало Ірина Миколаївна

---



# Інтерактивне навчання



**Інтерактивне навчання** – це спеціальна форма організації пізнавальної діяльності, яка має конкретну, передбачувану мету – створити комфортні умови навчання, за яких кожен студент відчуває свою успішність, інтелектуальну спроможність. Суть інтерактивного навчання у тому, що навчальний процес відбувається за умови постійної, активної взаємодії всіх студентів.

## Класифікація інтерактивних технологій



*Мистецтво навчання не потребує нічого іншого, ніж умілий розподіл часу, предметів і методу.  
Я.А. Коменський*

## Інтерактивні технології

Класифікація інтерактивних технологій:

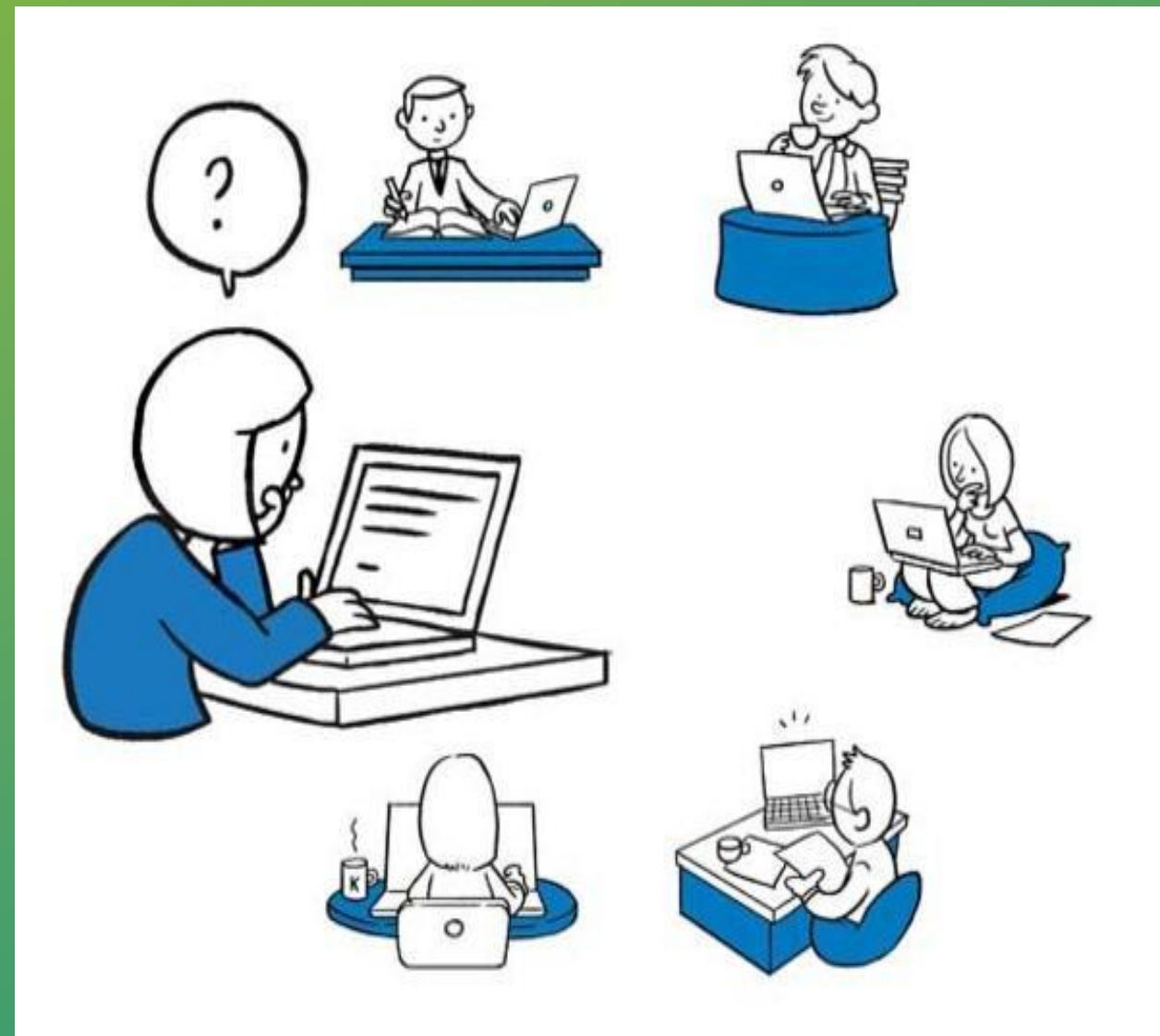
- технологія корпоративного навчання;
- технологія колективно-групового навчання;
- технології опрацювання дискусійних питань;
- технології ситуативного навчання.



# Форми роботи

На практиці досить ефективними виявилися такі форми роботи: індивідуальна, парна, групова й робота в команді.

НАЙГОЛОВНІШИМ КРИТЕРІЄМ ВИБОРУ ІНСТРУМЕНТІВ ДЛЯ ОРГАНІЗАЦІЇ НАВЧАННЯ МАЄ БУТИ **ВІДПОВІДНІСТЬ** ПОСТАВЛЕНИМ МЕТОДИЧНИМ ЦІЛЯМ, ТОБТО ТЕ, НАСКІЛЬКИ ПЕВНИЙ СЕРВІС ЧИ РЕСУРС УМОЖЛИВЛЮЄ ДОСЯГНЕННЯ ОЧІКУВАНИХ РЕЗУЛЬТАТІВ НАВЧАННЯ В ДИСТАНЦІЙНОМУ ФОРМАТІ.

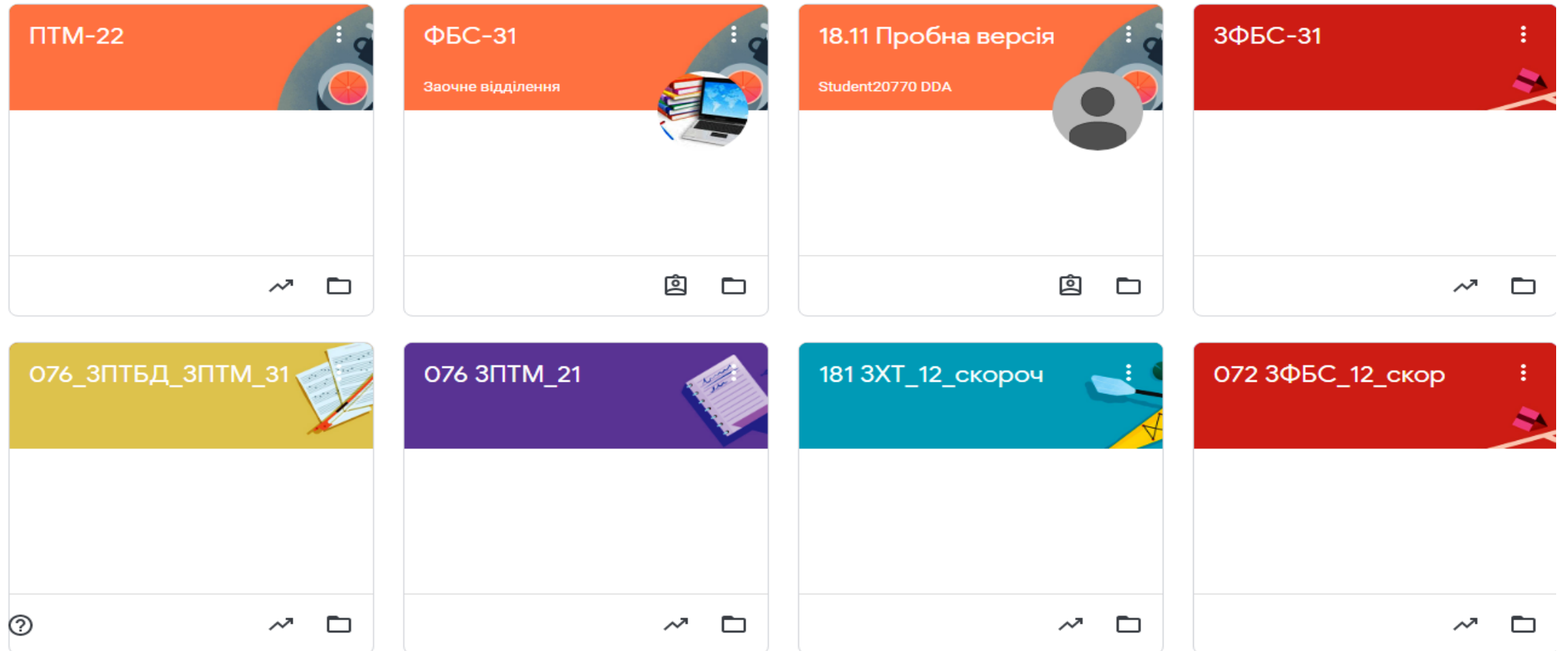




# Google Classroom

**Платформа Google Classroom** — це сервіс, що дозволяє організувати онлайн-навчання, використовуючи відео-, текстову та графічну інформацію, проводити тестування, контролювати, систематизувати, оцінювати діяльність, переглядати результати виконання вправ, застосовувати різні форми оцінювання, коментувати й організувати ефективне спілкування з студентами в режимі реального часу.

# Google Classroom





# Edmodo

**Edmodo** - один з популярних сервісів, який досить простий в експлуатації, безкоштовний, має всі необхідні функції, завдяки яким викладач може працювати з групою дистанційно.

## Які функції є в **Edmodo**?

- По-перше, це соціальна мережа, де досить просто зареєструватися для того, щоб почати користуватися.
- По-друге, є можливість створити групу, в якій викладач буде ділитися всією необхідною інформацією: надавати план заняття, використовувати календар для кращої візуалізації, зможе прикріплювати файли із завданнями і різні навчальні матеріали.
- По-третє, можна створювати різні форми контролю студентів (тести, опитування, завдання). Є можливість там їх і виконувати.
- По-четверте, є журнал, в якому можна вести облік, виставляючи оцінки своїм студентам.





Ирина Ососкало

[View Profile](#)



Lutsk Cooperative College



Your profile is 75% complete

[Tell us your story](#)

MY CLASSES



● OO-31, ФБС-31

● XT-31

All Classes

MY GROUPS



Share resources and collaborate with educators like you.

[+ Create a Group](#)



Share your thoughts with other teachers



Class activity only

Filter posts by



### Personalize your Edmodo experience

Find education content, topic-based discussions, and connect with teachers that match your interests.

[Add Interests](#)



Ирина Ососкало posted to Ирина Ососкало



Teacher · Oregon, US

Oct 21, 2020 · 1:45 AM

[Languages](#) · [Support](#) · [About](#) · [Career](#) · [Privacy](#)

[Terms of Service](#) · [Contact Us](#) · [Blog](#) · [Twitter](#) · [Facebook](#)

Edmodo Labs

Edmodo © 2021

## Messages



## Назар Костанда

ENT ▾

Назар Костанда

JUN 23

Назар Костанда

Pizza recipe.docx  
Word Document

Віталій Юхимчук

JUN 22

resum.docx  
Word Document

Захар Левчук

JUN 22

Новий Презентація Microsoft Office Pow  
erPoint (2).pptx  
Powerpoint Document

Юлія Дудко

MAR 21

You: Прислівник називає озн...

Новий Презентація Microsoft Office PowerPo  
int (2).pptx  
Powerpoint Document

## CONVERSATION INFO



Назар Костанда

## PEOPLE 2

## Files

Новий Презентація M  
Powerpoint DocumentНовий Презентація M  
Powerpoint Documentresum.docx  
Word DocumentPizza recipe.docx  
Word Document

# Навчальна платформа Edmodo

## Переваги

- проста реєстрація
- у сервісі немає ніякої реклами
- використання є безкоштовним

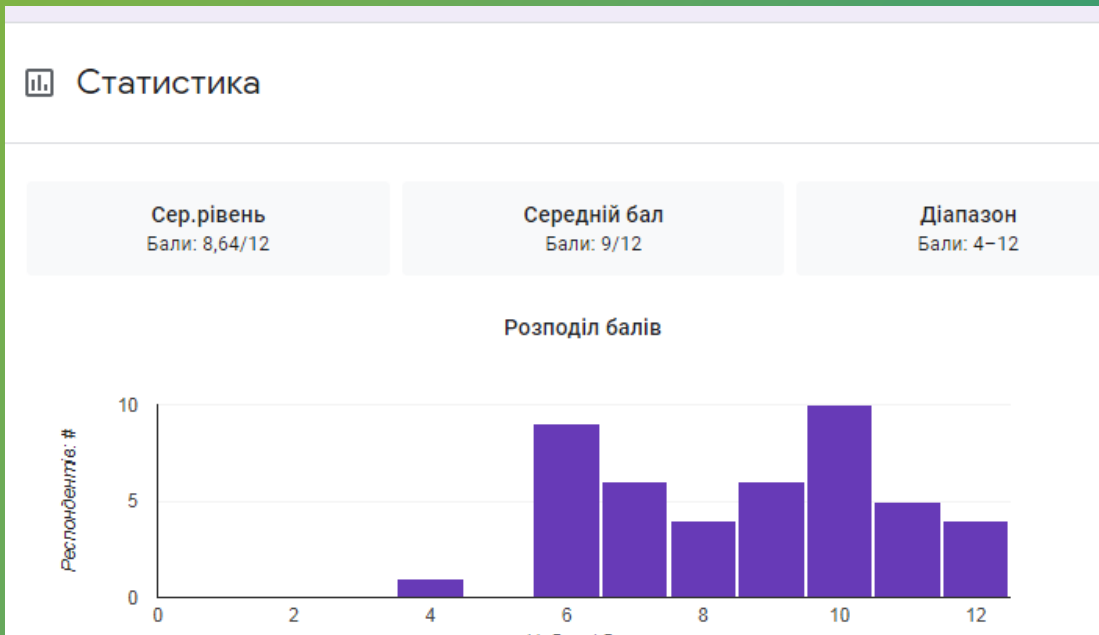
## Недоліки

- інтерфейс повністю англійською мовою
- групи створені в сервісі, немає можливості об'єднати



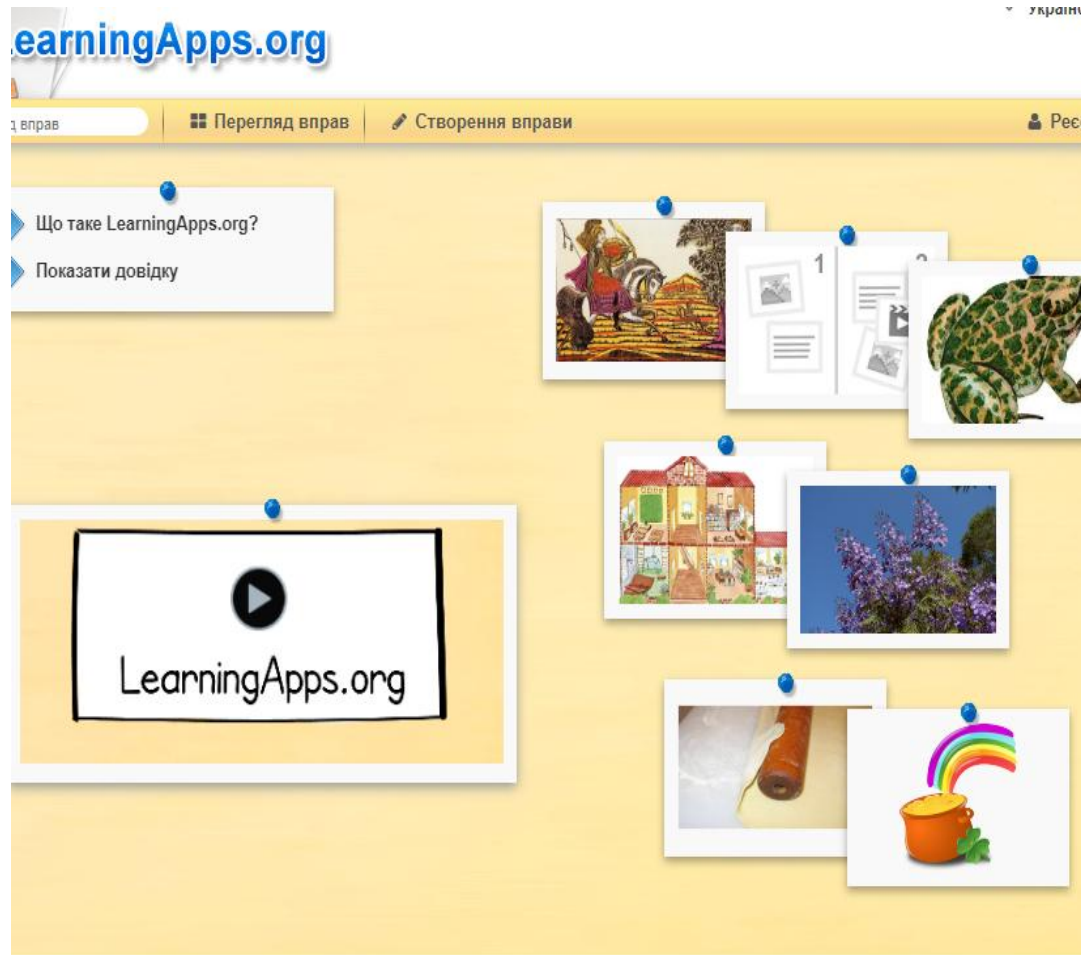
# Google Форми

**Google** Форми – це зручний інструмент, за допомогою якого можна легко і швидко планувати заходи, складати опитування та анкети, а також збирати іншу інформацію. Форму можна підключити до електронної таблиці **Google**, і тоді відповіді респондентів будуть автоматично зберігатися в ній.



**ClassMaker** дозволяє призначати завдання студентам, відстежувати їх роботу. До великих плюсів даного сервісу відноситься простота у використанні.

# LearningApps.org + ●



Дозволяє створювати вправи різних типів на різні теми. Конструктор **LearningApps.org** призначений для розробки, зберігання та використання інтерактивних завдань з різних предметів. Тут можна створювати вправи для використання з інтерактивною дошкою.



**mind**  
meister



+

○

**Жодна система  
освіти не може  
бути кращою,  
аніж вчителі,  
які в ній  
працюють.**

●

Майбутнє - за поєднанням дистанційного та очного форматів. Змішане навчання є найкращою світовою практикою у найбільш інноваційних школах світу, адже воно дозволяє і розробляти індивідуальні навчальні траєкторії, і розвиватися у напрямку живого спілкування.

---